


LU

essebi

Via Madonna delle Grazie, 3
31030 Cison di Valmarino (TV)
Tel. +39.0438.975528
Fax +39.0438.85855
<http://www.essebicucine.com>
e-mail: info@essebicucine.com

LUXOR





LUXOR









Una composizione cucina pratica ed efficiente dalle dimensioni contenute facilmente adattabile a qualsiasi arredamento. Nella penisola il blocco operativo è composto dal piano cottura Linea "SC" di Smeg, dotato di griglie sospese, e dalla maestosa cappa "Cappa Twin" di Elica Collection.

A practical and efficient kitchen composition with reduced dimensions that can easily match any decoration style. In the peninsula, the cooking area is formed by the hob of SC Line by Smeg with hanging grids and the magnificent hood Cappa Twin by Elica Collection.

finitura: VERDE/ ALLUMINIO VETRO ACIDATO
finish: GREEN / ALUMINIUM ETCHED GLASS

04

















Un grande piano d'appoggio per Luxor moka realizzato in laminato stratificato HPL bello da vedere, utile da usare. La maniglia MVL di forte carattere regala un'estetica slanciata.

Luxor comes with a spacious top in HPL, which looks stunning and is also very practical. The thick MVL handle adds to the streamlined look of the kitchen.











In dettaglio a sinistra il forno da 90 Rex che posizionato sotto il piano cottura completa la funzionalità dell'isola. A destra, l'accessoriato cassetto interno da 90 "Blum" mostra tutta la sua capienza per agevolare la gestione dell'ordine.

The detail to the left shows the 90cm wide oven Rex fitted below the hob in the island unit. To the right, the 90cm wide fitted drawer "Blum" reveals its precious spaciousness that is ideal for keeping things well organised.








Soluzione giovane e raffinata per questa cucina che presenta un gioco di chiari/scuri tra i vari elementi nella finitura avorio e mocha. Tecnologia all'avanguardia con il piano cottura Siemens in cristallo e griglie in ghisa.

A young and refined kitchen furnishing solution characterised by a combination of dark and light shades of ivory and mocha. The hob Siemens in glass with cast iron pan supports adds a high-tech finish.





Avorio
Ivory




Amaranto
Amaranth



Moka
Moka



Giallo
Yellow



Verde
Green



Bianco
White



Antracite
Grey

Ante vetro Glass doors



Alluminio/Nero
Aluminium/Black



Alluminio/Corda
Aluminium/Rope



Alluminio/Antracite
Aluminium/Anthracite



Alluminio/Stopsol
Aluminium/Stopsol



Alluminio/Rosso
Aluminium/Red



Alluminio/Bianco
Aluminium/White



Alluminio/Acidato
Aluminium/Frosted

CARATTERISTICHE TECNICHE:

ANTA: FRONTALI IN MDF SP. 20 MM. RIVESTITI IN POLIMERICO LUCIDO STONDATO 4 LATI RAGGIO = 2 MM. IN FINITURA AVORIO LUCIDO, AMARANTO LUCIDO, MOKA LUCIDO, GIALLO LUCIDO, VERDE LUCIDO, BIANCO LUCIDO E ANTRACITE LUCIDO.

ANTA VETRO: TELAIO LEGNO MASSELLO DI ROVERE SPESSORE 20 MM. SBIANCATO, WENGÉ O LACCATO AVORIO (MOD. KYRA) CON VETRO ACIDATO O VERNICIATO ROSSO TEMPERATO OPPURE TELAIO ALLUMINIO CON VETRO ACIDATO TEMPERATO. A RICHIESTA ANCHE NERO, ANTRACITE, ROSSO, CORDA, STOPSOL, BIANCO.

STRUTTURA: FUSTO REALIZZATO CON PANNELLI DI TRUCIOLARE NOBILITATO SPESSORE 18 MM. CLASSE E1 RIVESTITI CON RESINE MELAMINICHE TINTA BIANCO, AVORIO, ROVERE, CILIEGIO, MARASCA E PRUNUS.

TECHNICAL CHARACTERISTICS:

DOOR: 20MM THICK MDF FRONTS COVERED WITH GLOSSY POLYMERIC, WITH 4 ROUNDED SIDES (2MM RADIUS) WITH THE FOLLOWING FINISHES: GLOSSY IVORY, GLOSSY AMARANTH RED, GLOSSY MOKA, GLOSSY YELLOW AND GLOSSY GREEN.

GLASS DOOR: FRAME IN 20MM THICK SOLID OAK WITH THE FOLLOWING FINISHES: BLEACHED OAK, WENGE OR IVORY LACQUERED (MODEL KYRA), WITH A TEMPERED FROSTED OR RED LACQUERED GLASS PANEL, OR ALUMINIUM FRAME WITH A TEMPERED FROSTED GLASS PANEL. ALSO AVAILABLE IN BLACK, ANTHRACITE, RED, ROPE, STOPSOL AND WHITE.

STRUCTURE: CARCASE MADE OF 18MM THICK CHIPBOARD OF CLASS E1 COATED WITH MELAMINE RESINS WITH THE FOLLOWING FINISHES: WHITE, IVORY, OAK, CHERRYWOOD, MARASCA, PRUNUS.